



SKANSKA

etapa HIJ

standardní vybavení
bytových jednotek

**čtvrť emila
kolbena**

Bezpečnostní vstupní dveře

Vstupní dveře Sapeli

- výška dveří 2100 mm
- požární odolnost 30 min
- 3. bezpečnostní třída
- panoramatické kukátko

Povrchová úprava:

- vnější krytí – CPL antracitová
- vnitřní krytí – CPL bílá hladká / taupe šedá / kabe písková



Kování vstupních dveří M&T Nova


3. bezpečnostní třída
Nerez matný

**čtvrť emila
kolbena**

Interiérové dveře

Sapeli Elegant komfort

výška dveří 2100 mm, bezpodrážkové provedení, CPL bílá hladká,



M10 - ložnice, koupelna,
WC, komora, šatna
(podříznutí / větrací mřížky)



M40 - obývací pokoj
zasklení: satináto bílé

variantní dekory interiérových dveří



Kabe písková



Taupe šedá

**čtvrť emila
kolbena**

Interiérové dveře

Zárubeň Obtus

- CPL bílá hladká




Kování interiérových dveří M&T Nova

- kulatá rozeta, povrch – nerez matný
- obytné místnosti, šatna, komora: dózický zámek
- koupelna, WC: WC sada, zamykací klička



Podlahy

Vinylová podlaha Pergo Glomma pad pro



soklové lišty



přechodové lišty



- dekory ilustrativní
- plovoucí způsob pokládky
- soklové a přechodové lišty v dekoru podlahy

chodba, předsíň, obytné místnosti, komora bez přípravy pro pračku

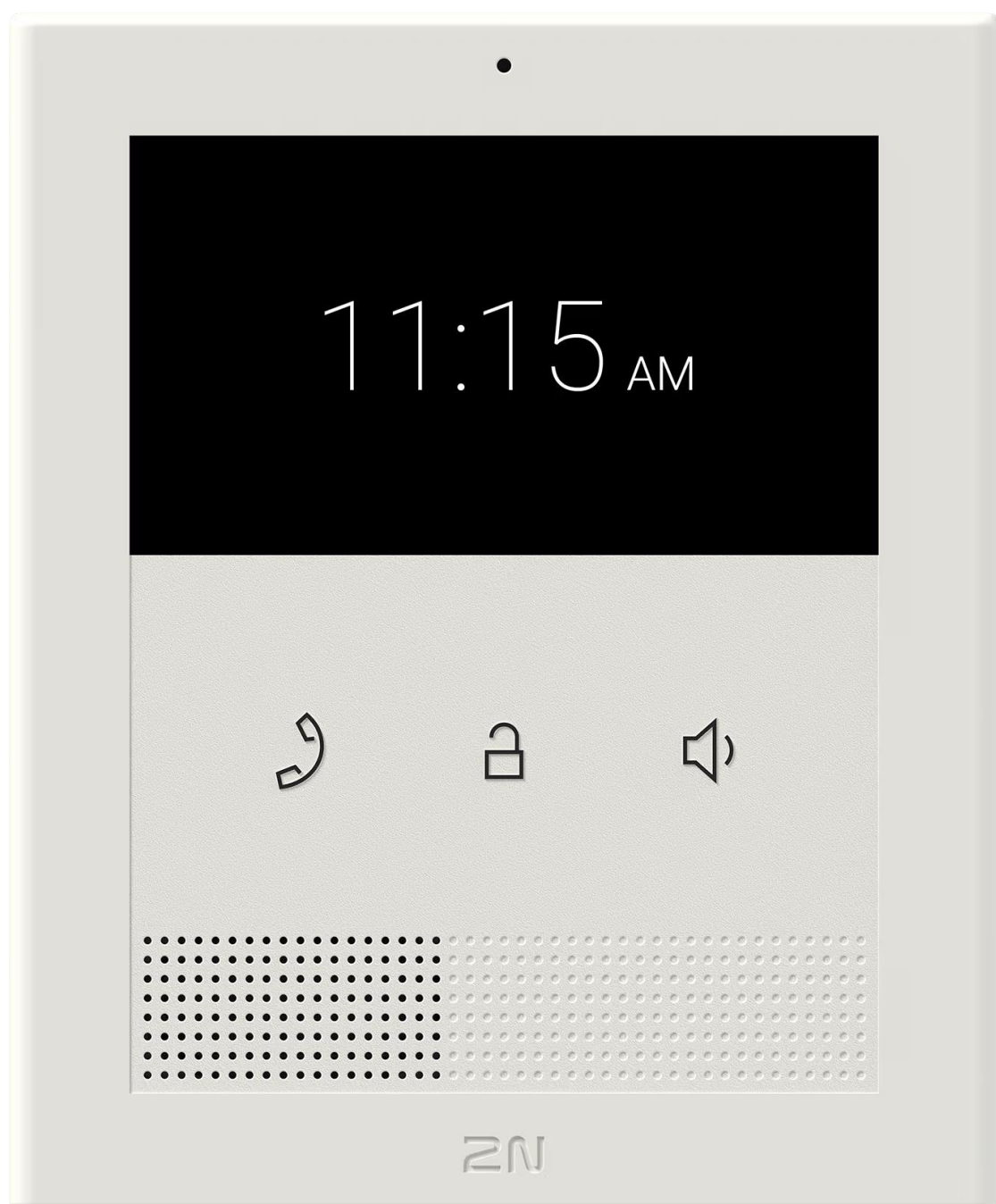
standard



variantní dekory



Elektro





Domovní telefon 2N CLIP

- 4,3" barevný displej

Vypínače, zásuvky

ABB Zoni

- bílá matná



Stropní svítidla

Osmont Elsa

- skleněné stínítko

předsíň, komora, koupelna, WC

Topení



ilustrativní vizualizace - generováno AI

Teplovodní podlahové vytápění

- prostorový termostat v každé obytné místnosti a koupelně
- umístění rozdělovače a rozsah vytápěných ploch dle projektové dokumentace

Koupelnový radiátor Isan Aura ELEKTRO

- bílá
- elektrická topná patrona



**čtvrť emila
kolbena**

Obklady a dlažba

standard



Rako Betonico

- obklad
- 298 mm / 598 mm
- rektifikovaný
- do výšky SDK podhledu
- vnější rohy: ukončovací lišta L profily

standard



Rako Piazetta

- dlažba
- 598 mm / 598 mm
- rektifikovaná

koupelna, samostatné WC
komora s přípravou na pračku
pokládka na stříh dle spárořezu



**čtvrť emila
kolbena**



obklad variantní dekor



světle béžová DAKSR793

Rako Piazzetta/ Betonico


**dlažba
variantní dekory**



běžová DAK62787



běžová DAK62797



bílošedá DAK62795

**čtvrť emila
kolbena**

Sanitární vybavení

Umyvadlo

Laufen PRO X

600/465 mm, bílé



Umývatko

Laufen PRO X

typ dle projektové dokumentace

480/280 mm, bílé



450/340 mm, bílé



Baterie

HansaGenesis

chrom

Umyvadlová výpusť
chrom



Vanová baterie

Hansa Prisma

termostatická



Vanový set

Hansa Viva ECO



Sprchová baterie

Hansa Prisma

termostatická



Sprchový set

Hansa Viva ECO

**čtvrť emila
kolbena**

Sanitární vybavení


WC Laufen Pro X

závěsné WC

- kapotované se skrytým uchycením
- hluboké splachování
- objem oplachu 3/5 l
- Rimless Silent Flush

WC sedátko

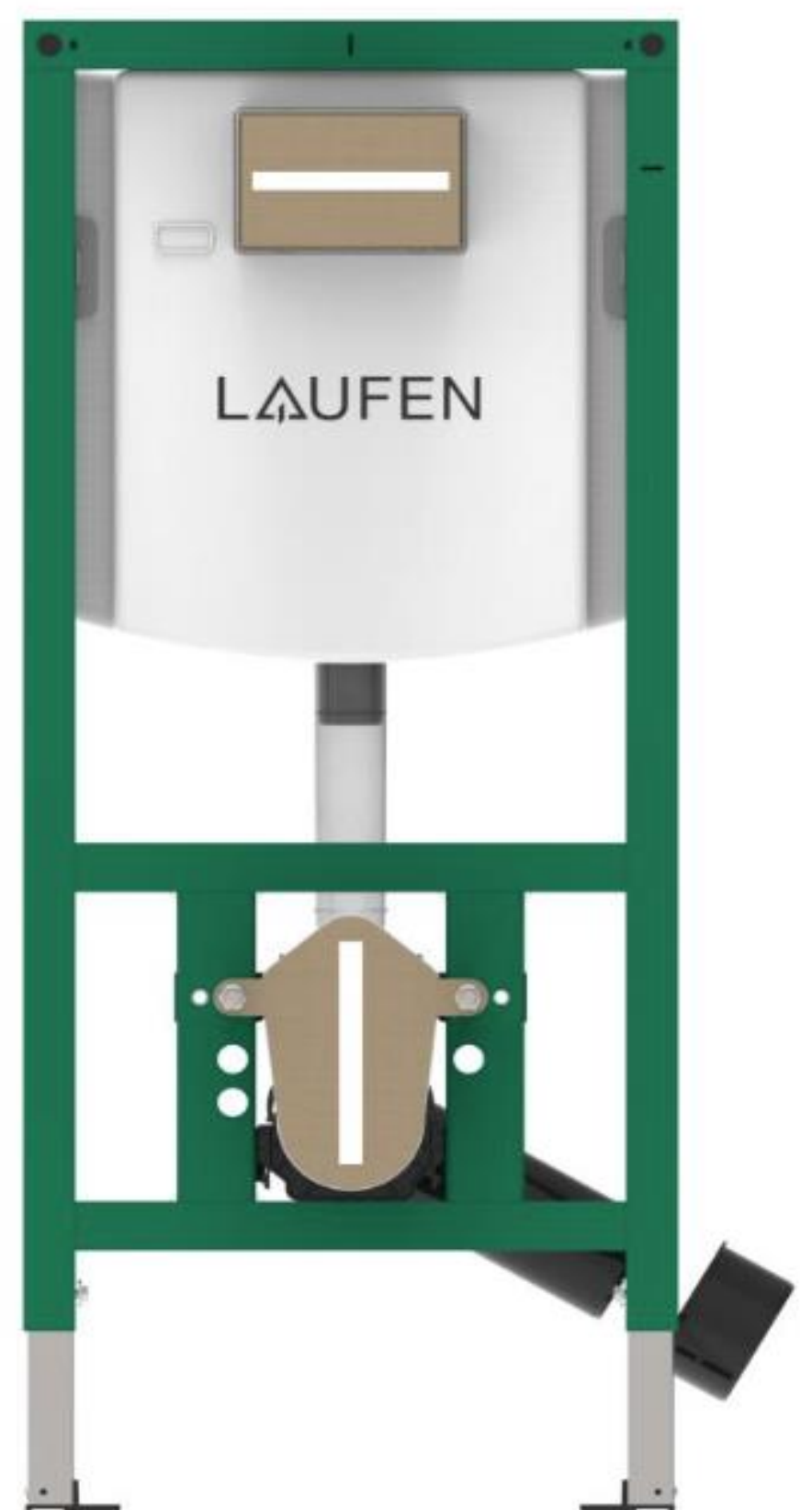
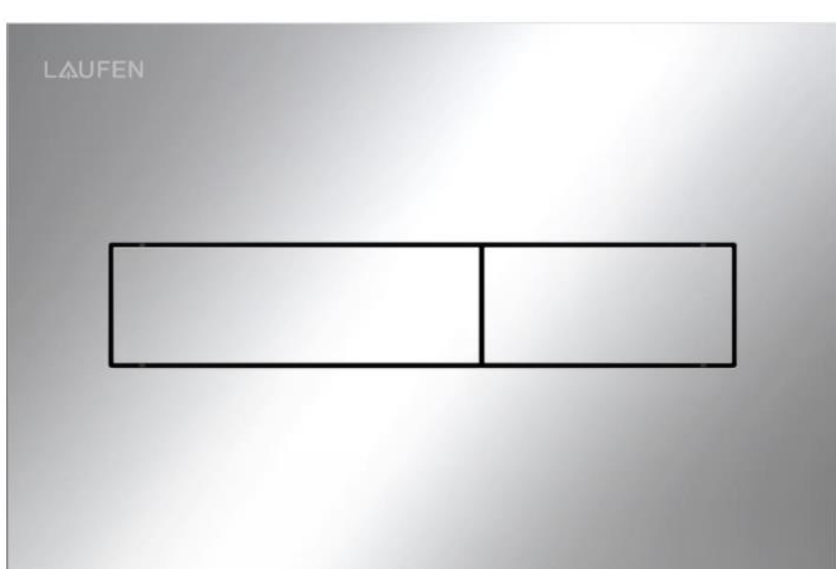
- slim
- pomalé sklápění (softclose)



Ovládací tlačítko WC

Laufen Ineo Horizon

- chrom



**čtvrť emila
kolbena**

Sanitární vybavení

Sprchová vanička čtvrtkruh

Hüppe Purano

- litý mramor
- 900/900 mm



Sprchová vanička čtverec

Hüppe Purano

- litý mramor
- 900/900 mm



mechanické ovládání
výpusti vany



Vana

Kaldewei, Saniform Plus

- vana smaltovaná – bílá
- 1700/700 mm



Smaltovaná ocel je tvořena výhradně přírodními materiály a na konci dlouhého životního cyklu je 100% recyklovatelná.

**čtvrt' emila
kolbena**

Sanitární vybavení



Sprchová zástěna **HÜPPE Classics 2 EasyEntry** posuvné dveře – pro rohový sprchový kout 900/900mm

- typ dle dispozičního řešení
- posuvné dveře
- rám stříbrný matný
- sklo čiré s Antiplaque



Sanitární vybavení



Sprchová zástěna HÜPPE Design pure

křídlové sklapovací dveře – pro sprchový kout v nice 900mm

- vstupní dveře sklapovací
- rám stříbrný matný
- sklo čiré s Antiplaque
- madlo hranaté



**čtvrť emila
kolbena**

Seznam smluvních dodavatelů

Dveře a kliky

Sapeli

SAPELI Development Šafránkova 1238/1
(budova New Living Center), 155 00 Praha - Stodůlky

Ilona Domčeková

tel.: +420 602 280 008

e-mail: klient@development-sapeli.cz

Pondělí-Pátek: 9:00-17:00

Sobota, Neděle: zavřeno

SAPELI Centrum Praha 9 - Černý Most

Chlumecká 1532,198 00 Praha 9 - Černý Most

tel.: +420 226 207 505 mobil: +420 606 043 905, +420 606 043 990

Pondělí-Pátek: 8:00-19:00

Sobota, Neděle: 9:00-17:00

Podlahy

BARKOTEX

BARKOTEX Praha spol. s r.o.

Poděbradská 777/9a, 190 00 Praha 9, Česká republika

Petr Vodrážka

tel.: +420 724 372 447, t.: +420 241 443 350

E-mail: vodrazka@barkotex.cz

Schůzku je potřeba si domluvit předem

Skanska Home Center

Křižíkova 682/34a

Praha 8 - Karlín

residential@skanska.cz

Použité vizualizace mají pouze ilustrativní charakter, součástí dodávky nejsou doplňky ani vyobrazené nadstandardní vybavení interiéru. Rozsah vybavení konkrétní jednotky je definován vždy v přílohách uzavřené Smlouvy o budoucí smlouvě kupní, která se k dané jednotce vztahuje.

Velikost a typ zařizovacích předmětů dle realizační dokumentace projektu. Všechny uvedené informace jsou nezávazné a mají pouze informativní charakter.

**čtvrť emila
kolbena**