


**SKANSKA**

standardní vybavení  
bytových jednotek



# Bezpečnostní vstupní dveře



## Vstupní dveře

- výška dveří 2100 mm
- požární odolnost 30 min
- 2. bezpečnostní třída
- panoramatické kukátko


- povrchová úprava:

### objekt A:

vnější krytí – CPL bílá perla  
vnitřní krytí – CPL bílá perla

### Objekt BC:

vnější krytí – dle projektové identity  
vnitřní krytí – CPL bílá perla



## Kování vstupních dveří

### M&T Lusy


- nerezové, rozetové kování



# Interiérové dveře

## Sapeli Elegant komfort

výška dveří 2100 mm, bezpolodrážkové provedení, CPL bílá perla, dveře jsou dle projektu VZT podříznuté



ložnice, koupelna, WC,  
komora, šatna  
M10



obývací pokoj  
zasklení: mléčné sklo  
M40

**variantní dekory  
interiérových dveří**

Onyxově šedá

Taupe šedá



# Interiérové dveře

## Zárubeň Obtus


- CPL bílá perla
- bezpodrážkové provedení
- skryté závěsy



## Kování interiérových dveří

### M&T Lusy

- broušená nerez
- obytné místnosti, šatna, komora  
dózický zámek
- koupelna, WC  
WC sada, zamykací klíčka






# Podlahy – objekt A



Dub Capitol Reef

## variantní dekory



Dub Ordesa



Dub Una


## Dřevěná hybridní podlaha ter Hürne – Hywood

jednolamela, matný lak

obytné místnosti, předsíň, komora bez pračky, šatna  
soklová lišta: bílá




# Podlahy – objekty B,C



Dub Tyresta

## variantní dekory



Dub Val Cama



Dub Oulanka

## Dřevěná hybridní podlaha ter Hürne – Hywood

jednolamela, matný lak

obytné místnosti, předsíň, komora bez pračky, šatna

soklová lišta: bílá



# Elektro



## Vypínače, zásuvky

**Berker Q3**  
mechově bílá



## Stropní svítidla

referenčně

• předsíň, komora, koupelna, WC



# Topení



## Teplovodní podlahové vytápění

Prostorový termostat  
v každé obytné místnosti  
a koupelně

## Otopná tělesa koupelny

- ISAN – Aura bílá**
- elektrický topný žebřík
  - středové připojení






# Obklady a dlažba






# Obklady a dlažba

## Obklad – Refin PLAY



- 30/60 - rektifikovaný, matný
- pokládka na stříh
- pokládka do výšky SDK podhledu
- vnější rohy: nerez L profily

koupelna, WC





## Dlažba – Refin FOSSIL

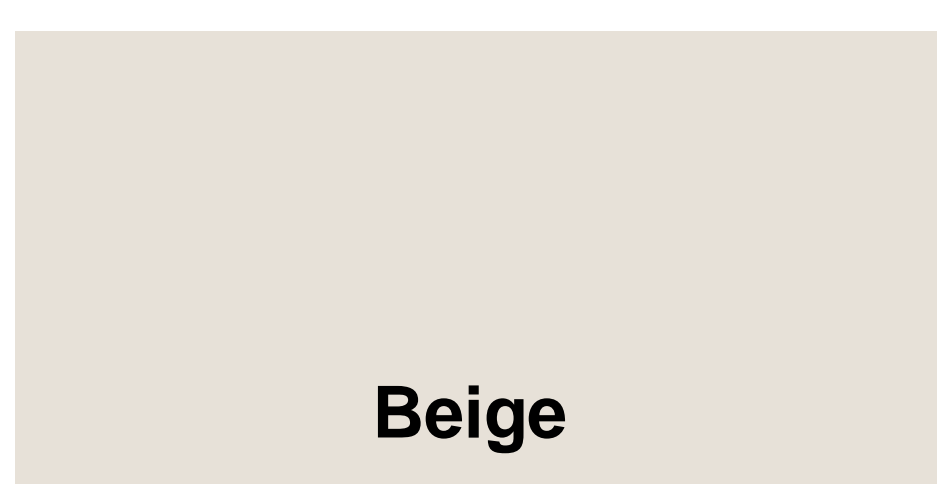
- 60/60, matná
- rektifikovaná
- pokládka dle spárořezu

koupelna, WC, komora s pračkou

## variantní dekory – dlažba



## variantní dekor – obklad





# Sanitární vybavení



## Umyvadlo

**Laufen PRO S**

600 x 465 mm, bílé  
s přepadem



## Umývatko

**Laufen PRO S**

360/250 mm, bílé



## Baterie

**Grohe Essence**

chrom, bez ovládání zátky



## Umývatková výpust'

click clack



# Sanitární vybavení

## WC


### Laufen Pro RIMLESS

závěsné WC kapotované se skrytými panty (3/4,5 l), s hlubokým splachováním, s uzavřeným splachovacím kruhem, WC sedátko s poklopem softclose (pomalé sklápění)



## Ovládací tlačítko WC

Alcaplast FUN alunox



## Alca

- podomítkový modul
- pro závěsné WC



**DOK<sup>R</sup>**



# Sanitární vybavení

## Sprchová vanička

Kaldewei, Cayono plan

- smaltovaná ocel, bílá
- typ dle dispozičního řešení sprchového koutu



Vanička 900/900



Vanička 1200/900  
nebo 1400/900



mechanické ovládání  
výpusti vany



## Vana

Kaldewei, Saniform Plus

vana smaltovaná – bílá  
1700/700 mm

Smaltovaná ocel je tvořena výhradně přírodními materiály a na konci dlouhého životního cyklu je 100% recyklovatelná.

**Objekt A** – sprchové vaničky

**Objekty B,C** – sprchový kout  
vyzdívaný s odtokovým žlábkem



# Sanitární vybavení



## Sprchová zástěna

**HÜPPE Aura pure - křídlové sklapovací dveře/křídlové sklapovací dveře s pevným segmentem**

typ dle dispozičního řešení sprchového koutu

- vstupní dveře sklapovací
- rám: hliníkový – povrch stříbrná lesklá
- sklo: čiré
- madlo: hranaté






# Sanitární vybavení

## Vanová baterie

Grohe Essence



## Vanový set

Grohe Euphoria Cosmopolitan



## Sprchová baterie

Grohe Essence



## Sprchový set

Grohe Euphoria Cosmopolitan



## Skanska Home Center

Křižíkova 682/34a

Praha 8 - Karlín

[residential@skanska.cz](mailto:residential@skanska.cz)

Použité vizualizace mají pouze ilustrativní charakter, součástí dodávky nejsou doplňky ani vyobrazené nadstandardní vybavení interiéru. Rozsah vybavení konkrétní jednotky je definován vždy v přílohách uzavřené Smlouvy o budoucí smlouvě kupní, která se k dané jednotce vztahuje.

Velikost a typ zařizovacích předmětů dle realizační dokumentace projektu. Všechny uvedené informace jsou nezávazné a mají pouze informativní charakter.

